ウイグル文字学習教材

最終版

序論

1、本教材について:

1、本教材はウイグル語アルファベット学習を支援する教材として使う。独学支援する教材なので、学習者は自分だけで学習を行うことが要求される。

2、教材で教えるべき文字は全部カタカナで発音を表現することができるので、テープなどが使われていない。

3、手順は前提テスト、事前テスト、教材内容、練習、最後は事後テストなどが行われる。

③教材内容を学習する

④事後テスト

⑤アンケートの記入

③教材内容を学習する

④事後テスト

⑤アンケートの記入

4、教材使う過程中、不明のところがある場合、また、欠点が発見した場合は、それらをまとめってアンケートに記入してください。

作成者：　カイセル　ケリム

2312002012

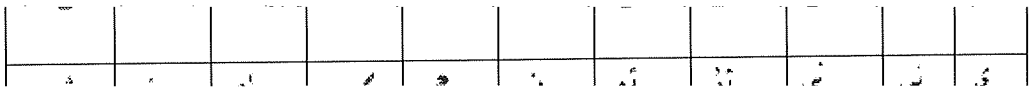

2　ウイグル語アルファベットって

2　ウイグル語アルファベットって

1、ウイグル語アルファベットは実際にアラビア文字であり、読み方と書き方はほとんど似ています。ウイグル語アルファベットを初めて見る時、書き方は難しいと感じられるかもしれないが、実際に学べばあまり難しくないです。

2、ウイグル語アルファベットの特徴は

ウイグル語には全部で 32 個のアルファベットがあります。32 個のアルファベットは、8 個の母音と 24 個の子音から構成されます。英語のアルファベットは大文字、小文字だけですが、ウイグル語アルファベットは単語のはじめ、中、最後に位置することによって形が変化します（基本的に、一文字は三つかあるいは四つの形をとることになっていますが、本教材では一種類だけに限定しています)。さらに、数式以外の文字を右から左に書くことがもう一つの特徴となっています。

本教材の学習は 1 時間と制限されたので、1 時間で 32 個文字を全て覚えるのは無理だと思われます。そういうことで、本教材は 32 個文字の中から 5 個の子音と 17 個の子音を挙げて作成されました。

ئا	ئە	ئۇ	ئې	ئو

第一章　　母音

ウイグル語に 8 個の母音があり、本教材ではその内 5 個を学びます。以下は 5 個文字の発音と書き順を一つずつ説明します。

ئا	母音の一つであり、“アー” と発音します。発音は日本語の “あいうえお” の “あ” と同じです。書き順は次のようになります（右から左に書きます）。
ئە	“イー” と発音します。日本語の “あいうえお” の “い” と同じ発音をします。
ئى	“イー” と発音します。日本語の “あいうえお” の “い” と同じ発音をします。

ئۇ	“ウー” と発音します。日本語の “あいうえお” の “う” と同じ発音をします。

ئې	“エー” と発音します。“あいうえお” の “え” と同じ発音をします。

ئو	“オー” と発音します。“あいうえお” の “お” と同じ発音をします。

以上の文字のうち類似性がある文字をまとめてみましょう：

以上の文字のうち類似性がある文字をまとめてみましょう：

イー	エー	ウー	オー

イー	エー	ウー	オー

似ている文字「同士」をよく覚えてください。

第一章をまとめると次のようになります。

	書き順	発音	文字
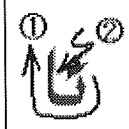		アー	
		イー	
	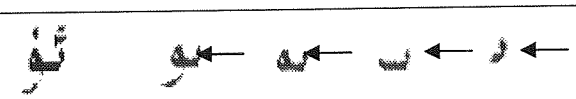	ウー	
		エー	

練習問題 1・

アー	ئا										
イー											
ウー											
エー											
オー											

2、文字の正しい書き順を選んでください。

① ② ③ 正解：(　　)

① ② ③ 正解：(　　)

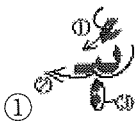

① ② ③ 正解：(　　)

3、学んだ5個の文字を暗記してください

文字					
発音					

練習問題1の答案：

練習問題１の答案：

1、

	ءَا	ءَا	ءَا	ءَا	ءَا	ءَا	ءَا	ءَا	ءَا	ءَا	ءَا
イー	ئِ	ئِ	ئِ	ئِ	ئِ	ئِ	ئِ	ئِ	ئِ	ئِ	
ウー	ئُو	ئُو	ئُو	ئُو	ئُو	ئُو	ئُو	ئُو	ئُو	ئُو	ئُو
エー	ئَے	ئَے	ئَے	ئَے	ئَے	ئَے	ئَے	ئَے	ئَے	ئَے	ئَے
オー	ئُو	ئُو	ئُو	ئُو	ئُو	ئُو	ئُو	ئُو	ئُو	ئُو	ئُو

2、

ب ① ② ③ 正解：(②)

ب ① ② ③ 正解：(②)

ئو ① ② ③ 正解：(②)

ئے ① ② ③ 正解：(③)

3、

文字	ءَا	ئِ	ئُو	ئَے	ئُو
発音	アー	イー	ウー	エー	オー

ئا	ئە	ئو	ئۇ	ئۆ	ئۈ	ب	پ	ت	ج	چ	خ

アー

ウイグル語に 24 個の子音があります。本教材では 17 個の子音を学びます。先ず、本章で 6 個の子音について説明します。

ب	“ベー”と発音します。書き順も凄く簡単で、上から下の順番で書きます。書き順は次のようになります ب ← ب ← ـب ← ـ
پ	“ペー”と発音します。書き順は次のようになります。 پ ← ب ← ـب ← ـ
ت	“テー”と発音します。
ج	“ジェー”と発音します。
ج	“ジェー”と発音します。 ج ← ج ← ـج ← ـ ← ـ ← ـ
چ	“チェー”と発音します。 چ ← چ ← ـچ ← ـ ← ـ ← ـ
خ	“ヘー”と発音します。 خ ← خ ← ـخ ← ـ ← ـ ← ـ

以上の 6 個文字の中から似ている文字“同士”に注意してください。前の 3 個文字組と下の 3 個文字組の似ている部分が分かると 6 個の文字は覚えやすくなります。

以上の内容をまとめると次のようになります。

	書き順	発音	文字
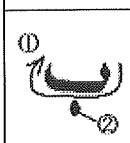	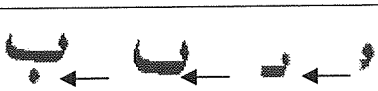	ベー	ب
	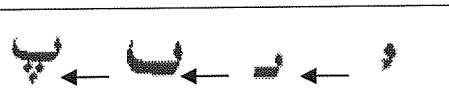	ペー	پ
	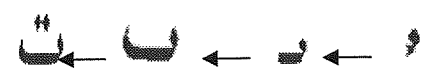	テー	ت
	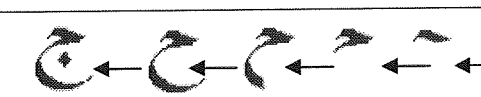	ジェー	ج
	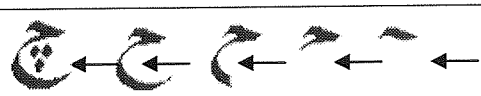	チェー	چ
	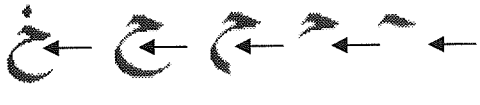	ヘー	خ

練習問題２：

１、発音に対応する文字を格に正しい書き順で書いて練習してください

ベー	ب									
ペー										
テー										
ジェー										
チェー										
ヘー										

خ（　　）　پ（　　）　ج（　　）　ټ（　　）

ح（　　）　ب（　　）

２、正しい書き順を選んでください

ペー　پ

(2)　ج　(A)　(B)　(C)　正解：（　　）

(3)　پ　(A)　(B)　(C)　正解：（　　）

3、章で学んだ6個の文字と発音を暗記してください

文字						
発音						

練習問題２の答案：

1、

ベー	ب	ب	ب	ب	ب	ب	ب	ب	ب	ب
ペー	پ	پ	پ	پ	پ	پ	پ	پ	پ	پ
	ٮ	ٮ	ٮ	ٮ	ٮ	ٮ	ٮ	ٮ	ٮ	ٮ
テー	ت	ت	ت	ت	ت	ت	ت	ت	ت	ت
ジェー	ج	ج	ج	ج	ج	ج	ج	ج	ج	ج
チェー	چ	چ	چ	چ	چ	چ	چ	چ	چ	چ
ヘー	خ	خ	خ	خ	خ	خ	خ	خ	خ	خ

2、

（1） ت (A) (B) (C) 正解：（ A ）

（2） ج (A) (B) (C) 正解：（ C ）

（3） پ (A) (B) (C) 正解：（ A ）

3、

文字	ب	پ	ت	ج	چ	خ
発音	ベー	ペー	テー	ジェー	チェー	ヘー

練習問題３：

１、発音に対応する文字を書いてください

デー										
レー										
ゼー										
セー										
シェー										
フェー										

２、正しい書き順を選んでください

ز (A) (B) (C) 正解：(　　)

ش (A) (B) (C) 正解：(　　)

ف (A) (B) (C) 正解：(　　)

3、本章で学んだ文字と発音を暗記してください

文字						
発音						

練習問題３の答案：

１、

デー	د	د	د	د	د	د	د	د	د	د
レー	ر	ر	ر	ر	ر	ر	ر	ر	ر	ر
ゼー	ز	ز	ز	ز	ز	ز	ز	ز	ز	ز
セー	س	س	س	س	س	س	س	س	س	س
シェー	ش	ش	ش	ش	ش	ش	ش	ش	ش	ش
フェー	ف	ف	ف	ف	ف	ف	ف	ف	ف	ف

２、

ز (A) (B) (C) 正解：（ A ）

ش (A) (B) (C) 正解：（ A ）

ف (A) (B) (C) 正解：（ C ）

3、

文字	د	ر	ز	س	ش	ف
発音	デー	レー	ゼー	セー	シェー	フェー

練習問題４：

１、発音に対応する文字を書いてください

ケー										
ゲー										
メー										
ネー										
ネー										

２、正しい書き順を選んでください

(A)
(B)
(C)
正解：（　　）

(A)
(B)
(C)
正解：（　　）

(A)
(B)
(C)
正解：（　　）

3、本章で学んだ文字と発音を暗記してください

文字					
発音					

練習問題４の答案：

１、

ケー	ك	ك	ك	ك	ك	ك	ك	ك	ك	ك
ゲー	گ	گ	گ	گ	گ	گ	گ	گ	گ	گ
メー	م	م	م	م	م	م	م	م	م	م
ネー	ن	ن	ن	ن	ن	ن	ن	ن	ن	ن
Ye	ي	ي	ي	ي	ي	ي	ي	ي	ي	ي

２、

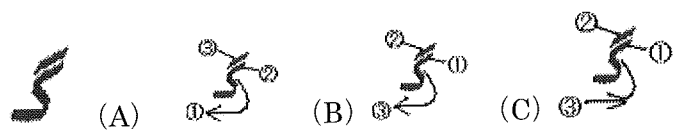

正解：（ A ）

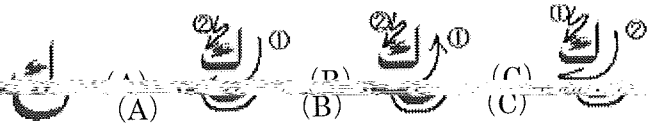

正解：（ A ）

３、

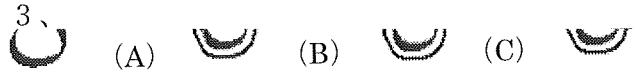

正解：（ A ）

３、

文字	ك	گ	م	ن	ي
発音	ケー	ゲー	メー	ネー	Ye

まとめ

ウイグル語には 32 個の文字があり、8 個の母音と 24 個の子音から構成されます。本教材では 32 個の文字の中に 22 個の文字の書き順と発音を教えます。

第 1 章から第 4 章の内容をまとめてみると次のようになります。

母音

	書き順	発音	文字
		アー	ئا
			ئە
			ئۇ
		ウー	ئۆ
			ئې
		オー	ئو
		オー	ئو

子音

	書き順	発音	文字
		ベー	ب
		ペー	پ
		テー	ت



ج	ジェー		
	フェー		
	フェー		
خ	ヘー		
د	デー		
ر	レー		
ز	ゼー		
س	シェー		
ش	イー		
ف	フェー		
ك	ケー		
گ			
م			
م	メー		





ن	ネー	ا ← ر ← ل ← ن	
ي	Ye	ء ← ئ ← ى ← ي	

総合練習

1、本教材で学んだ5個の母音とその発音を暗記してください

母音					
発音					

2、文字の発音とその正しい書き順を矢印で表示してください

ك（　　）　ز（　　）　چ（　　）　ش（　　）

ك（　　）　ز（　　）　چ（　　）　ش（　　）

م（　　）

3、発音に対応する文字を書いてください

ネー（　　）　セー（　　）　デー（　　）　レー（　　）

ヘー（　　）　ジェー（　　）　テー（　　）　ベー（　　）

総合練習答案

1、

1、母音	ئا	ئـ	ئۇ	ئېـ	ئو
発音	アー	イー	ウー	エー	オー

2、文字の発音とその正しい書き順を矢印で表示してください

（ ペー ）

（ ゲー ）

（ フェー ）

（ ゼー ）

（ ケー ）

（ メー ）

（ ゼー ）

（ ケー ）

（ メー ）

3、発音に対応する文字を書いてください

ネー（ ن ） セー（ س ） デー（ د ） レー（ ر ）

ـنـ ـجـ ـ ـ ـب

ف ئۇ ك ئېـ ي

4、文字の発音を選んでください

ئا　① アー ② イー ③ オー ④ ウー

ب　① テー ② ネー ③ ベー ④ ゲー

ج　① チェー ② へー ③ネー ④ ジェー

ئۇ　① エー ② オー ③ ウー ④ イー

خ　① チェー ② へー ③ チェー ④ ベー

①ローマ字 ② 漢字 ③ アラブ文字 ④ ドイツ文字

3．ウイグル語文字の書き順は　　のである。

ق　① ゲー ② フェー ③ ケー ④ ベー

ئې　① エー ② イー ③ ウー ④ オー

ق　① ゲー ② フェー ③ ケー ④ ベー

ئې　① エー ② イー ③ ウー ④ オー

ك　① ゲー ② ベー ③ シェー ④ ケー

چ　① テー ② テー ③ ジェー ④ チェー

گ　① ケー ② ゲー ③ メー ④ ネー

ت　① デー ② メー ③ テー ④ シェー

م　① ネー ② ジェー ③ チェー ④ メー

ن　① メー ② ジェー ③ チェー ④ ネー

ئو ① ウー ② オー ③ エー ④ イー

ز ① レー ② セー ③ ゼー ④ ベー

ئۇ ① オー ② ウー ③ イー ④ エー

س ① シェー ② セー ③デー ④ ゼー

ي ①ゲー ② セー ③ Ye ④ ベー

5、発音に対応する文字を書いてください（前のページを見ないでください）

ウー（　　）　ネー（　　）　ヘー（　　）　メー（　　）

ゲー（　　）　エー（　　）　ウー（　　）　ペー（　　）

チェー（　　）　シェー（　　）　ケー（　　）　ジェー（　　）

1、 この教材に興味はありましたか？(数字に○をつけてください)

なかった1－ 2－ 3－ 4－ 5 あった

2、 この教材の分量はどうですか？(数字に○をつけてください)

少ない1－ 2－ 3－ 4－ 5 多い

3、この教材の難しさ／易しさはどうですか？(数字に○をつけてください)

易しい1－ 2－ 3－ 4－ 5 難しい

（1） テストの問題量は多かったと思いますか？

少ない1－2－3－4－5多い

（2） 教材をやっていて「これは覚えやすい」と思いますか？

覚えやすい1－2－3－4－5覚えにくい

4、この教材の良い点、分かりやすかった点を挙げて下さい。

4、この教材の良い点、分かりやすかった点を挙げて下さい。

5、この教材の分かりにくかった点を挙げて下さい。

6、この教材に対してその他の意見やアドバイス、感想があればお願いします。

Web ページがうまく開いているか	
Web ページがうまく開いているか	
説明文は理解できたか	
事前テスト	
音声が聞こえていたか	
書き順練習はうまくできているか	
書き順練習はうまくできているか	
総合練習はうまく解けているのか	
[illegible]	
[illegible]	
その他	

学習経過記録用紙

	基準時間	実際の時間	メモ
教材説明			
前提テスト			
第二課			
練習問題 2			
第二課			
練習問題 2			
第三課			
練習問題 3			
第四課			
練習問題 4			
総合練習			
事後テスト			
合計			

動作チェックリスト

TOP ページ	説明文が理解できたか	
	各リンクの作用を知ったのか	
前提テスト	説明文が理解できたか	
	結果表が表示されたか	
事前テスト	説明文が理解できたか	
	選択肢がうまく動いているか	
	結果表が表示されたか	
教材ページ	説明文が理解できたか	
	各リンクの作用を知ったのか	
第一課	説明文	
	文字選択(next　back)	
	書き順	
	発音	
	練習	
第二課	説明文 文字選択(next　back) 書き順 発音 練習	
第三課	説明文 文字選択(next　back) 書き順 発音 練習	
第四課	説明文 文字選択(next　back) 書き順 発音 練習	
総合練習	手書き練習	

	選択肢	
	説明文が理解できたか	
学習履歴	前提テスト 事前テスト	
学習履歴	前提テスト 事前テスト	
第一課		
練習問題 1		
アンケート	アンケート内容が残しているか	

氏名：
学部

メモ用紙

実施時間：　　年　　月　　日

開始時間：　　時　　分

この評価の目的：

この評価はより多くの利用者にとって教材の独学が可能かを確かめることと、ある程度の人数を集めて教材の効果を確かめることを目的とします。

本メモには教材各項目において、かかった時間、良い点、不明確点などを書いてください。

	内容	かかった時間（分）	メモ
1	TOP ページ		
2	前提テスト		
3	事前テスト（点数記録）		
4	第一課		
5	第二課		
6	第三課		

7	第四課		
8	総合練習		
9	事後テスト		
10	学歴から点数を確認（点数記録）		
11	アンケートの記入		

終了時間　　時　　分