ئا	ب	پ	ت	ج	چ	خ	د	ر	ز	س
ش	ف	ك	گ	م	ن	ئو	ئۇ	ئې	ئى	ي

ど似ているものである。ウイグル語アルファベットを初めって見る時、書き方は難しいと

ど似ているものである。ウイグル語アルファベットを初めって見る時、書き方は難しいと
感じられるかもしれないが、実際に学べばあまり難しくないである。

2、ウイグル語アルファベットの特徴は

	J	“ジェ”と同じ	ج

ことである。数学等理工科分野の公式など残して、文章などの全部は紙の右側から始め

ことであるが、数学等理工科分野の公式など残して、文章などの全部は紙の右側から始め
ることにする。

3、書き方の規律は

英語での “i” 文字を書く時、先ず、下の字根“Ⅰ”がかいてから上の句読点“.”が書くことにする。たが、ウイグル語も原理的同じである。例え：“ئا”を書く時、先ず、字根“ا”が書いてから句読点“ٴ”が書ける。筆画も“右から左”“下から上”のような規則により実現される。

もう一つ点は、字根は“左から右”“下から上”の規則ですが、句読点は普通の書き方より書ける。例えば“ٶ”は左から右に、“ٴ”は上から下に書ける。

英語のＦと同じ	F	英語のＦと同じ	ف
	K	“ケ”と同じ	ك
	G	“ゲ　”と同じ	گ
	M	英語の“M”と同じ	م
	N	英語の“ネ”と同じ	ن
	O	“お”と同じ	ئو
	U	“ウ”と同じ	ئۇ
	I	“イ”	ئى
	Y	英語 YES の YE と同じ	ي

練習問題１：

表を見ながら 2−3 回ほど読みなさい

ئا	ب	پ	ت	ج	چ	خ	د	ر	ز	س
ش	ف	ك	گ	م	ن	ئو	ئۇ	ئې	ئى	ي

4、ウイグル語文字の書き方を学びましょう：

書く順序

ئا ← ـا ← ـا ← ـا	ئا
پ ← ـپ ← ـپ ← و	پ
ت ← ـت ← ـت ← و	ت
ت ← ـت ← ـت ← و	ت

ج ← ح ← ح ← ـح ← ـح ← ـ	ج
چ ← ح ← ح ← ـح ← ـح ← ـ	چ
خ ← ح ← ح ← ـح ← ـح ← ـ	خ

問：以上の文字ではどんな類似性があるか。（回答しなくても良い）

結習問題 2の答案：

2．① ج ② چ ③ خ

2、① ◡

3、

1．① ر レー ② ز ゼー

2．① س セー ② ش シェー

ئا	ب	پ	ت	ج	چ	خ	د	ر	ز	س
ش	ف	ق	ك	گ	م	ن	ئو	ئۇ	ئې	ي

6、ウイグル語文字の書き方を学びましょう：

ك	ا ← ـا ← ـل ← ـك
گ	ـگ ← ـگ ← ـگ ← گ
م	ـم ← ـمـ ← ـه ← ه
ن	ـن ← ـنـ ← ـر ← ر

練習問題４：

１、以下の読み方をカタカナあるいは国際音標で表しなさい

２．以下の正しい書き方を選びなさい

１． 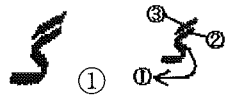 正解：（　　）

２．  正解：（　　）

３、音表を見ないでカタカナで表示された発音に対応するウイグル語文字を書きなさい。

①　ゲー　（　　）　②ケー　（　　）　③ネー　（　　）　④メー　（　　）

練習問題 4の答案：

1、　メー　　ゲー　　ケー

2、1． 　　2．

3、①گ　②ك　③ن　④م

ئا	ب	پ	ت	ج	چ	خ	ۇ	ر	ز	س
ش	ف	ك	ک	م	ن	ئو	ئۇ	ئې	ئى	ي

7、ウイグル語文字の書き方を学びましょう：

ئو	ئـو ← ـو ← ـه ← ـب ← ئـ
ئۇ	ئـۇ ← ـۇ ← ـه ← ـب ← ئـ

ئې	ئـې ← ـې ← ـه ← ـى ← ئـ
ي	ـي ← ـى ← ـ

練習問題５：

１、以下の読み方をカタカナあるいは国際音標で表しなさい


（　　）　（　　）　（　　）

２、下の正しい書き方を選びなさい

１． 　① 　② 　③ 　正解：（　　）

２． 　① 　② 　③ 　正解：（　　）

３、カタカナで表現された発音に対応する文字を書きなさい。

①　エー　（　　）　②　イー（　　）　③　ウー（　　）　④　オー（　　）

４、22 個のアルファベットの読み方をもう一回練習しなさい。練習する時類似性がある文字の読み方に気を付けなさい。

練習問題5の答案：

1、　　Ye　　ウー　　エー

2、　1．② 　　2．①

3、　① 　② 　③ 　④

前提テスト：

日本語の文章を読めるかどうかについて口頭で質問する。読めるのであれば教材を使う資格がある。全く読めないと言うと教材を使う資格がないと判断する。

回答：　YES　　事前テストに進む　　NO：　資格なし

事前テスト／事後テスト：

答案：1、（1）２９個　　（2）③アラブ文字　（3）③右から左

2、（1）ج　（2）ت　（3）ئو　（4）ئبـ

3、（1）① 　（2）③ 　（3）①

4、（1）ز　（2）ب　（3）س　（4）ك

5、（1）ケー　（2）シェー（3）セー（4）デー（5）ゲー

6、①ج（ジェー）③ئو（ウー）　④ف（フェー）⑥ي（YE）

⑧ـئـ（イー）　⑨ت

合格標準：　（1）2 個以上　（2）3個以上　（3）2 個以上　（4）3以上　（5）4個以上（6）8個以上　（7）18個以上

事前．事後テスト：

1. ウイグル語では　　個アルファベットがある。

　① 22 個　　② 36 個　　③29 個　　④ 32 個

1. ウイグル語では　　個アルファベットがある。

　① 22 個　　② 36 個　　③29 個　　④ 32 個

2．ウイグル語で使っている文字は　　である。

　①ローマ字　② 漢字　　③ アラブ文字　④ ドイツ文字

3．ウイグル語文字の書き順は　　のである。

　①左から右に書く　② 上から下に書く　③ 右から左に書く　④どうちもない

2．以下のカタカナで表現されたウイグル語文字を選びなさい（1 x 4）

例：ゼー　（ ز　ر　د ）

1．ジェー　（ چ　ج　خ ）　　2．テー　（ ب　پ　ت　ن ）

2．オー　（ ئو　ئۆ　ئۇ ）　　4.. エー　（ ئې　ي　ئې ）

3．正しい書き順の番号を格に入れなさい（1 x 3）

例：ئا ① ئا ① ئا ② ئا ③ ئا　　正解：（ ② ）

1．ئو ① ئو ② ئو ③ ئو　　正解：（　　）

2．ش ① ش ② ش ③ ش　　正解：（　　）

3．ن ① ② ③ 　　正解：(　　)

4．カタカナで表現されたウイグル語文字を書きなさい。(2 x 4)

1．ゼ　(　　)　2．ベ　(　　)　3．セ　(　　)　4．ケ　(　　)

5．ウイグル語文字の発音をカタカナで表現しなさい　(2 x 5)

1．ك (　　)　2．ش (　　)　3．س (　　)　4．د (　　)

5．گ (　　)

6．以下の中から正しい文字を選んで、読み方を書きなさい。(1 x 10)

① ج　② ئ　③ ئۇ　④ ف　⑤ ڄ　⑥ ي

⑦ ڢ　⑧ ئـ　⑨ ت　⑩ ث

7、音表を見ながら、22 個のウイグル語アルファベットを書きなさい。また、書いていたアルファベットの書き順を矢印で示しなさい。

ウイグル文字学習教材

作成者：　カイセル　ケリム

2312002012

最二版

第一章　序論

1-1 本教材について：

1、本教材はウイグル語アルファベット学習を支援する教材として使う。独学支援する教材なので、学習者は自分だけで学習を行うことが要求される。

2、教材で教えるべき文字は全部カタカナで発音を表現することができるので、テープなどが使われていない。

3、手順は前提テスト、事前テスト、教材内容、練習、最後は事後テストなどが行われる。

①前提テスト　合格　　事前テストに進める
②事前テスト　不合格　　教材使う資格がある
③教材内容を学習する
④事後テスト
⑤アンケートの記入

ئا	ب	پ	ت	ج	چ	خ	د	ر	ز	س
ش	ف	ك	گ	م	ن	ئو	ئۇ	ئې	ئى	ي

1-2　ウイグル語アルファベットって

1、ウイグル語アルファベットは実際にアラビヤ文字であり、読み方と書き方はほとんど似ているものである。ウイグル語アルファベットを初めって見る時、書き方は難しいと感じられるかもしれないが、実際に学べばあまり難しくないである。

2、ウイグル語アルファベットの特徴は

ウイグル語では共に32個アルファベットがある。英語では一文字が大文字、小文字だけで分けているが、ウイグル語アルファベットでは一文字は単語筆頭、単語最中、単語後、又は、文法後などの位置での四つの種類に分けている。もっとの特徴は右側から左に書くことであるが、数学等理工科分野の公式など残して、文章などの全部は紙の右側から始めることにする。

3、書き方の規律は

英語での　“i”文字を書く時、先ず、下の字根“Ⅰ”がかいてから上の句読点“.”が書くことにする。たが、ウイグル語も原理的同じである。例え：“ئا”を書く時、先ず、字根“ا”が書いてから句読点“ٴ”が書ける。筆画も“右から左”“下から上”のような規則により実現される。

もう一つ点は、字根は“左から右”“下から上”の規則ですが、句読点は普通の書き方より書ける。例えば“ۋ”は左から右に、“ٴ”は上から下に書ける。

	G	“ゲ ” と同じ	ك
	M	英語の “M” と同じ	م
	G	“ゲ ” と同じ	
	M	英語の “M” と同じ	م
	N	英語の “ネ” と同じ	ن
	U	“う” と同じ	ئو
			ء

問・以上の文字ではどんな類似性があるか。(回答しなくても良い)

表を見ながら 2−3 回ほど読みなさい

表を見ながら 2−3 回ほど読みなさい

ئا	ب	پ	ت	ج	چ	خ	د	ر	ز	س
ش	ف	ك	ک	م	ن	ئو	ئۇ	ئې	ئى	ي

第二章　ウイグル文字の書き順と発音

本章では、7つの文字の発音、書き順を学びます。表の右から左の順番で学習をしてください。表は一番右から文字の本体、発音、書き順の順番で並んでいます。学習する時、文字の類似性に注意してください。

	X	“シェ”	ش
			ف

ー」に変わりますね。類似性を捕まったら、覚えやすくなります。

		ب
	ベー	پ
	ペー	ت
	テー	ج
	ジェー	چ
	チェー	

問：以上の文字ではどんな類似性があるか。（回答しなくても良い）

練習問題３：

１、以下の句読点と字根を組み合わせて、字を作りなさい、又発音表してください。

（　　）　（　　）　（　　）　（　　）　（　　）

２．以下の正しい書き方を選びなさい

１． ① ② ③ 正解：（　　）

２． ① ② ③ 正解：（　　）

３． ① ② ③  正解；（　　）

４． ① ② ③ 正解：（　　）

３、ب と ح で作る文字を書きなさい。また、発音をカタカナで表示しなさい。

ب ①　（　）②　（　）

ح ①　（　）②　（　）③　（　）

4、正しい発音を選びなさい：

（1）ب（へー）（2）ج（チェー）　ت（テー）　ج（ベー）

練習問題3の答案：

1、

ب (ベー)　ت (テー)　ج (ジェー)　چ (チェー)　ئا (アー)

2、

1．② 　2．① 　3．③ 　4．

3、

1．①ب　②ت　③پ

2．①ج　②چ　③خ

4、　(1) چ (チェー)　　(2) ت (テー)

ئا	ب	پ	ت	ج	چ	خ	د	ر	ز	س
ش	ف	ق	ك	گ	ن	ئو	ئۇ	ئې	ئى	ي

第三章　ウイグル文字の書き順と発音

本章では、６つの文字の発音、書き順を学びます。表の右から左の順番で学習をしてください。表は一番右から文字の本体、発音、書き順の順番で並んでいます。学習する時、文字の類似性に注意してください

د ← د ← ـد ← ـد	デー	د

ر ← ـر	レー	ر
ز ← ـز ← ـر	ゼー	ز

س ← ـس ← ـسـ ← ـسـ ← ـسـ ← ـس	セー	س
ش ← ـش ← ـسـ ← ـسـ ← ـسـ ← ـس	シェー	ش

ف ← ـف ← ـڤـ ← ـڤ ← ـف	フェー	ف

問：以上の文字ではどんな類似性があるか。（回答しなくても良い）

練習問題4：

1、発音を表してください：



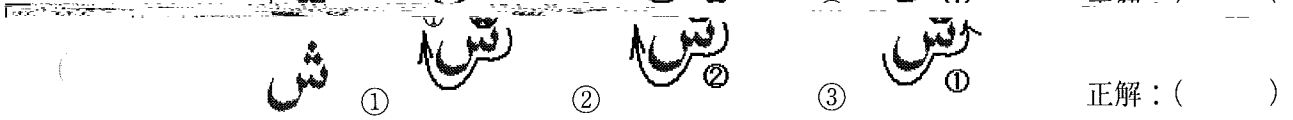

① ② ③ 正解：（　　）

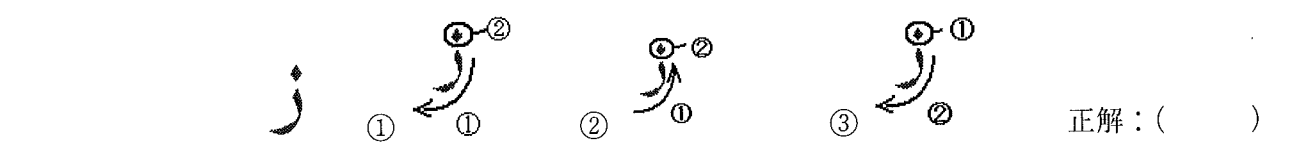

① ② ③ 正解：（　　）

2、ل と س で作られる文字を暗記して、発音をカタカナで表示しなさい。

練習問題4の答案：

1、　でー　RE　ゼー　シェー　セー

2、① 　②

3、

1．①ر　レー　②ز　ゼー

2．①س　セー　②ش　シェー

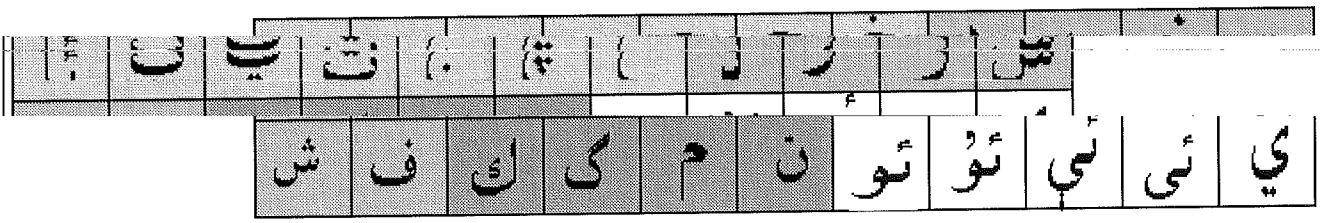

第四章　ウイグル文字の書き順と発音

本章では、４つの文字の発音、書き順を学びます。表の右から左の順番で学習をしてください。表は一番右から文字の本体、発音、書き順の順番で並んでいます。学習する時、文字の類似性に注意してください

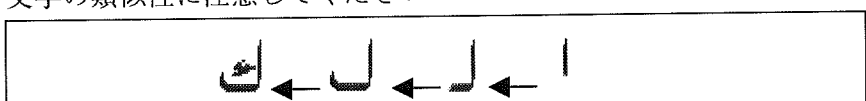	ケー	ك
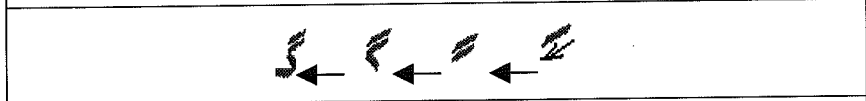	ゲー	گ
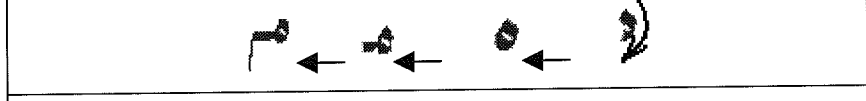	メー	م
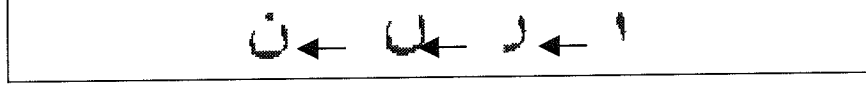	ネー	ن

練習問題5

1、組み合わせて文字を作りなさい：

ل　ے　•　ف　ں

2、以下の読み方をカタカナあるいは国際音標で表しなさい

م（　　）گ（　　）ك（　　）

3、以下の正しい書き方を選びなさい

1．گ　① 　② 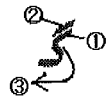 　③ 　正解：（　　）

2．ك　① 　② 　③ 　正解：（　　）

3、ن　①  　②  　③  　正解：（　　）

4、ف　① 　② 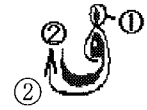 　③ 　正解：（　　）

5、正しい発音を選びなさい：

گ（テー）　　ف（フェー）

練習問題5の答案：

1、ك　ف　ن

2、　メー　　ゲー　　ケー

3、1． 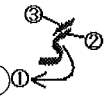 　2．  　3． 　4．

4、①گ　②ك　③ن　④م

5、②ف（フェー）